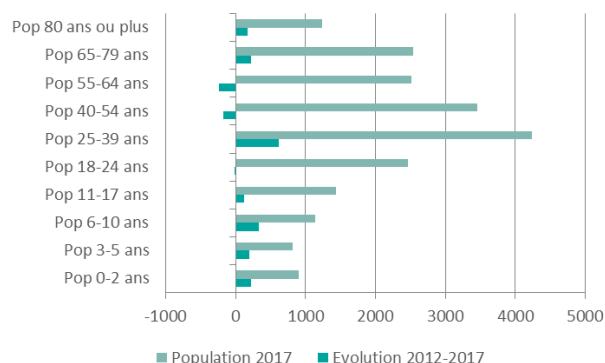


Population

	Population en 2017	Population en 2012	Evolution 2012-2017 (en nb)	Evolution 2012-2017 (%)
EMMANUEL MOUNIER	2 262	2 121	141	6,6%
BRNO	2 183	1 900	283	14,9%
LE GAST OUEST	1 439	1 791	-352	-19,7%
LE GAST EST	3 131	3 008	122	4,1%
LA MOTTE BRULON	2 148	1 675	474	28,3%
MORBIHAN OUEST	1 820	1 577	243	15,4%
MORBIHAN EST	2 059	1 892	167	8,8%
EMILE BERNARD	3 115	2 701	414	15,3%
SAINT-LAURENT	2 420	2 542	-121	-4,8%
LES GAYEULLES	169	102	67	65,2%
MAUREPAS - LA BELLANGERAIS	20 747	19 309	1 438	7,4%
RENNES	216 815	209 860	6 955	3,3%

Sources : INSEE RP2012 et RP2017 Exploitations principales, APRAS

Tranches d'âge



Evolution 2012-2017 en %

	MAUREPAS - LA BELLANGERAIS	RENNES
Pop 0-2 ans	31,9%	5,5%
Pop 3-5 ans	30,3%	8,9%
Pop 6-10 ans	40,7%	13,3%
Pop 11-17 ans	9,2%	6,3%
Pop 18-24 ans	-0,3%	-3,4%
Pop 25-39 ans	17,1%	7,2%
Pop 40-54 ans	-4,9%	-0,1%
Pop 55-64 ans	-8,5%	-1,7%
Pop 65-79 ans	9,2%	10,3%
Pop 80 ans ou plus	15,8%	7,1%

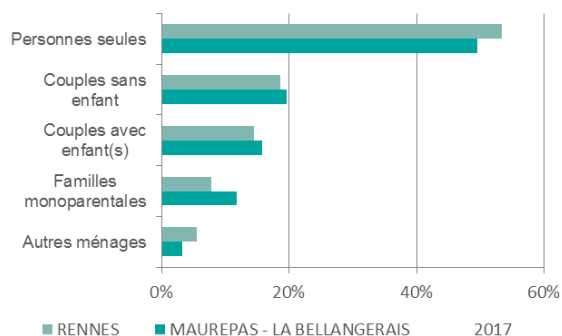
Sources : INSEE RP2012 et RP2017 Exploitations principales, APRAS

Ménages

	Ménages en 2017	Ménages en 2012	Evolution 2012-2017 (en nb)	Evolution 2012-2017 (%)
MAUREPAS - LA BELLANGERAIS	10 331	9 659	672	7,0%
RENNES	113 396	109 264	4 133	3,8%

Sources : INSEE RP2012 et RP2017 Exploitations principales, APRAS

Le nombre moyen de personnes par ménage est de 1,9 (1,8 à Rennes).



	MAUREPAS - LA BELLANGERAIS		RENNES	
	2017	2012	2017	2012
Personnes seules	49,5%	46,9%	53,4%	52,4%
Couples sans enfant	19,7%	22,7%	18,6%	19,6%
Couples avec enfant(s)	15,8%	16,8%	14,5%	14,7%
Familles monoparentales	11,8%	10,1%	7,8%	7,1%
Autres ménages	3,2%	3,6%	5,6%	6,1%
TOTAL	100%	100%	100%	100%

Sources : INSEE RP2012 et RP2017 Exploitations complémentaires, APRAS

La catégorie "autres ménages" rassemble différentes formes de colocation.

% des tranches d'âge

	MAUREPAS - LA BELLANGERAIS		RENNES	
	2017	2012	2017	2012
Pop 0-2 ans	4,3%	3,5%	3,3%	3,2%
Pop 3-5 ans	3,9%	3,2%	3,0%	2,8%
Pop 6-10 ans	5,5%	4,2%	4,7%	4,3%
Pop 11-17 ans	6,9%	6,8%	6,3%	6,2%
Pop 18-24 ans	11,9%	12,8%	20,7%	22,2%
Pop 25-39 ans	20,4%	18,7%	23,0%	22,1%
Pop 40-54 ans	16,6%	18,8%	15,4%	15,9%
Pop 55-64 ans	12,1%	14,3%	9,0%	9,5%
Pop 65-79 ans	12,3%	12,1%	9,4%	8,8%
Pop 80 ans ou plus	6,0%	5,5%	5,1%	5,0%
TOTAL	100%	100%	100%	100%

Sources : INSEE RP2012 et RP2017 Exploitations principales, APRAS

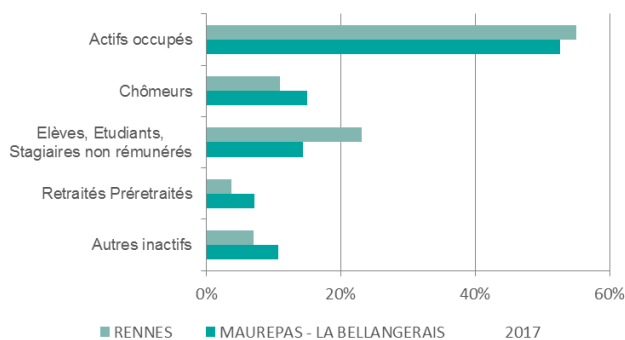
Nationalité / Immigrés

	MAUREPAS - LA BELLANGERAIS		RENNES	
	2017	2012	2017	2012
Pop Français	87,6%	90,8%	90,3%	93,1%
Pop Etrangers	12,4%	9,2%	9,7%	6,9%
Pop Immigrés	14,7%	11,8%	11,4%	8,9%

Sources : INSEE RP2012 et RP2017 Exploitations principales, APRAS

Un immigré est, selon la définition de l'INSEE, inspirée du Haut Conseil à l'Intégration, une personne née étrangère à l'étranger et résidant en France. Les personnes nées françaises à l'étranger et vivant en France ne sont donc pas comptabilisées. À l'inverse, certains immigrés ont pu devenir français, les autres restant étrangers. Les populations étrangère et immigrée ne se confondent pas totalement : un immigré n'est pas nécessairement étranger et réciproquement, certains étrangers sont nés en France.

Activité (population 15-64 ans)

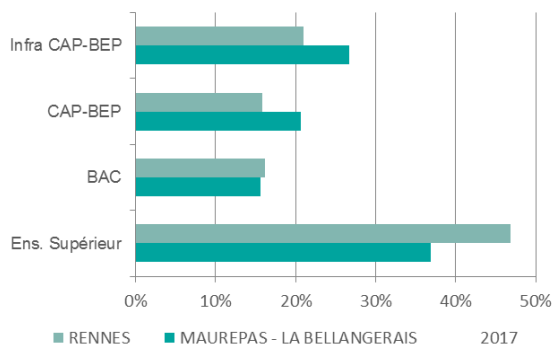


Le taux d'activité des 15-64 ans est de 67,8% (Rennes : 65,9%).
 Le taux d'activité féminin est de 64,5% (Rennes : 63,0%).
 L'indice de chômage (nb de chômeurs/nb d'actifs) est de 22,2% (Rennes : 16,6%).

	MAUREPAS - LA BELLANGERAIS		RENNES	
	2017	2012	2017	2012
Actifs occupés	52,7%	54,3%	55,0%	55,1%
Chômeurs	15,0%	12,9%	11,0%	9,9%
Elèves, Etudiants, Stagiaires non rémunérés	14,4%	14,1%	23,1%	23,6%
Retraités Préretraités	7,2%	8,9%	3,8%	5,1%
Autres inactifs	10,7%	9,8%	7,1%	6,3%
TOTAL	100%	100%	100%	100%

Sources : INSEE RP2012 et RP2017 Exploitations complémentaires, APRAS

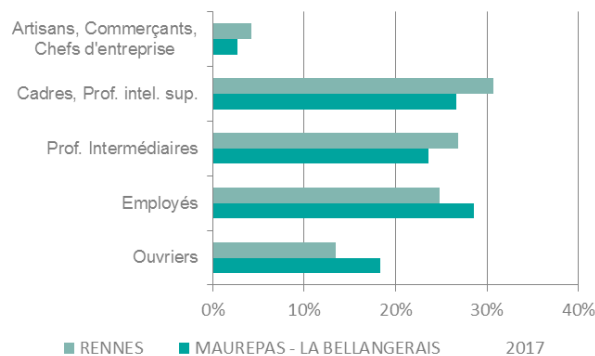
Formation (Personnes de 15 ans ou plus non scolarisées)



	MAUREPAS - LA BELLANGERAIS		RENNES	
	2017	2012	2017	2012
Infra CAP-BEP	26,7%	31,8%	21,0%	25,2%
CAP-BEP	20,7%	19,6%	15,9%	16,8%
BAC	15,6%	15,7%	16,2%	17,0%
Ens. Supérieur	36,9%	32,8%	46,9%	40,9%
TOTAL	100%	100%	100%	100%

Sources : INSEE RP2012 et RP2017 Exploitations complémentaires, APRAS

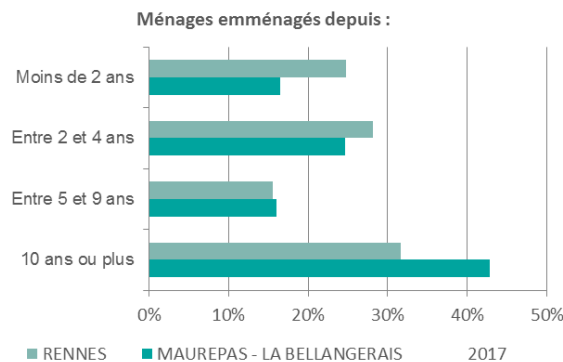
Professions et Catégories Socio-professionnelles (actifs occupés 15-64 ans)



	MAUREPAS - LA BELLANGERAIS		RENNES	
	2017	2012	2017	2012
Agriculteurs exploitants	0,2%	0,2%	0,1%	0,1%
Artisans, Commerçants, Chefs d'entreprise	2,7%	4,1%	4,2%	3,9%
Cadres, Prof. intel. sup.	26,6%	22,6%	30,7%	28,0%
Prof. Intermédiaires	23,6%	24,9%	26,8%	27,1%
Employés	28,6%	28,3%	24,8%	25,8%
Ouvriers	18,3%	20,0%	13,5%	15,1%
TOTAL	100%	100%	100%	100%

Sources : INSEE RP2012 et RP2017 Exploitations complémentaires, APRAS

Ancienneté dans le logement



	MAUREPAS - LA BELLANGERAIS		RENNES	
	2017	2012	2017	2012
Moins de 2 ans	16,5%	16,2%	24,8%	26,2%
Entre 2 et 4 ans	24,6%	21,6%	28,1%	27,2%
Entre 5 et 9 ans	16,1%	15,7%	15,6%	14,2%
Depuis 10 ans ou plus	42,8%	46,5%	31,6%	32,5%
TOTAL	100%	100%	100%	100%

Sources : INSEE RP2012 et RP2017 Exploitations complémentaires, APRAS

Les étudiants ayant un logement sur Rennes sont comptabilisés ; leur présence explique la forte mobilité sur certains quartiers.

Revenu disponible des ménages par UC Moyenne mensuelle en €

	EMMANUEL MOUNIER	BRNO	LE GAST OUEST	LE GAST EST	LA MOTTE BRULON	MORBIHAN OUEST	MORBIHAN EST	EMILE BERNARD	SAINT-LAURENT	LES GAYELLES	RENNES
1er décile	653	569	744	728	955	1 193	903	883	1 073	N	836
Médiane	1 085	994	1 452	1 284	1 948	2 232	1 746	1 588	2 057	N	1 724
9ème décile	2 554	1 547	2 495	2 384	3 381	3 618	3 132	2 656	3 407	N	3 338

Sources : INSEE Fichier localisé social et fiscal (Filosofi) 2017

Le Fichier localisé social et fiscal (Filosofi) est issu du rapprochement des données fiscales exhaustives en provenance de la direction générale des Finances publiques (déclaration de revenus des personnes physiques, taxe d'habitation et fichier d'imposition des personnes physiques) et des données sur les prestations sociales émanant des principaux organismes gestionnaires de ces prestations (Cnaf, Cnav, CCMSA) ; il permet de reconstituer un revenu déclaré (avant impôt) et un revenu disponible (après impôt et y compris prestations sociales).