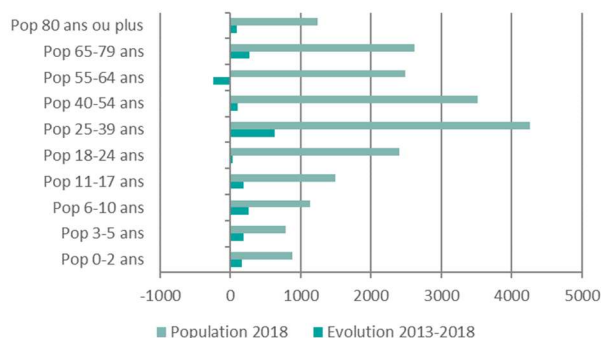


Population

	Population en 2018	Population en 2013	Evolution 2013-2018 (en nb)	Evolution 2013-2018 (%)
EMMANUEL MOUNIER	2 210	2 262	-53	-2,3%
BRNO	2 184	1 891	293	15,5%
LE GAST OUEST	1 467	1 654	-187	-11,3%
LE GAST EST	3 233	2 961	272	9,2%
LA MOTTE BRULON	2 130	1 674	456	27,2%
MORBIHAN OUEST	1 748	1 587	161	10,1%
MORBIHAN EST	2 017	1 879	138	7,3%
EMILE BERNARD	3 124	2 653	471	17,8%
SAINT-LAURENT	2 550	2 472	78	3,1%
LES GAYEULLES	160	142	19	13,2%
MAUREPAS - LA BELLANGERAIS	20 822	19 175	1 647	8,6%
RENNES	217 728	211 373	6 355	3,0%

Sources : INSEE RP2013 et RP2018 Exploitations principales, APRAS

Tranches d'âge



Evolution 2013-2018 en %

	MAUREPAS - LA BELLANGERAIS	RENNES
Pop 0-2 ans	21,6%	0,8%
Pop 3-5 ans	30,5%	7,6%
Pop 6-10 ans	29,2%	9,9%
Pop 11-17 ans	14,6%	6,6%
Pop 18-24 ans	1,5%	-4,6%
Pop 25-39 ans	17,2%	7,8%
Pop 40-54 ans	2,9%	1,1%
Pop 55-64 ans	-9,2%	-3,0%
Pop 65-79 ans	11,2%	10,9%
Pop 80 ans ou plus	7,8%	7,8%

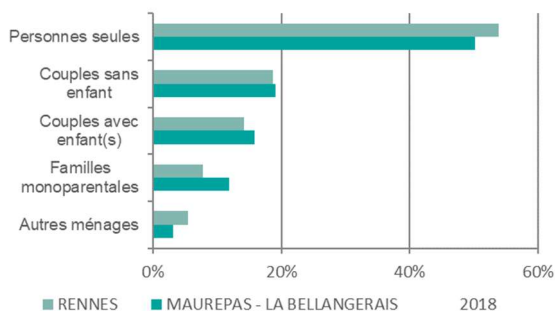
Sources : INSEE RP2013 et RP2018 Exploitations principales, APRAS

Ménages

	Ménages en 2018	Ménages en 2013	Evolution 2013-2018 (en nb)	Evolution 2013-2018 (%)
MAUREPAS - LA BELLANGERAIS	10 423	9 647	776	8,0%
RENNES	114 609	110 208	4 400	4,0%

Sources : INSEE RP2013 et RP2018 Exploitations principales, APRAS

Le nombre moyen de personnes par ménage est de 1,9 (1,8 à Rennes).



	MAUREPAS - LA BELLANGERAIS		RENNES	
	2018	2013	2018	2013
Personnes seules	50,1%	47,9%	53,9%	52,6%
Couples sans enfant	19,1%	22,2%	18,7%	19,4%
Couples avec enfant(s)	15,8%	16,2%	14,2%	14,6%
Familles monoparentales	11,9%	10,1%	7,8%	7,2%
Autres ménages	3,1%	3,6%	5,5%	6,2%
TOTAL	100%	100%	100%	100%

Sources : INSEE RP2013 et RP2018 Exploitations complémentaires, APRAS

La catégorie "autres ménages" rassemble différentes formes de colocation.

% des tranches d'âge

	MAUREPAS - LA BELLANGERAIS		RENNES	
	2018	2013	2018	2013
Pop 0-2 ans	4,3%	3,8%	3,2%	3,3%
Pop 3-5 ans	3,8%	3,2%	2,9%	2,8%
Pop 6-10 ans	5,4%	4,6%	4,7%	4,4%
Pop 11-17 ans	7,2%	6,8%	6,4%	6,2%
Pop 18-24 ans	11,5%	12,4%	20,6%	22,2%
Pop 25-39 ans	20,5%	19,0%	23,1%	22,1%
Pop 40-54 ans	16,9%	17,8%	15,4%	15,7%
Pop 55-64 ans	11,9%	14,3%	9,0%	9,5%
Pop 65-79 ans	12,6%	12,3%	9,6%	8,9%
Pop 80 ans ou plus	6,0%	6,0%	5,2%	4,9%
TOTAL	100%	100%	100%	100%

Sources : INSEE RP2013 et RP2018 Exploitations principales, APRAS

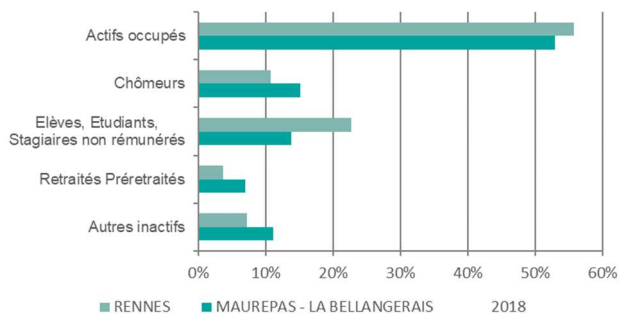
Nationalité / Immigrés

	MAUREPAS - LA BELLANGERAIS		RENNES	
	2018	2013	2018	2013
Pop Français	87,1%	90,8%	90,2%	92,8%
Pop Etrangers	12,9%	9,2%	9,8%	7,2%
Pop Immigrés	15,2%	12,2%	11,5%	9,1%

Sources : INSEE RP2013 et RP2018 Exploitations principales, APRAS

Un immigré est, selon la définition de l'INSEE, inspirée du Haut Conseil à l'Intégration, une personne née étrangère à l'étranger et résidant en France. Les personnes nées françaises à l'étranger et vivant en France ne sont donc pas comptabilisées. À l'inverse, certains immigrés ont pu devenir français, les autres restant étrangers. Les populations étrangère et immigrée ne se confondent pas totalement : un immigré n'est pas nécessairement étranger et réciproquement, certains étrangers sont nés en France.

Activité (population 15-64 ans)

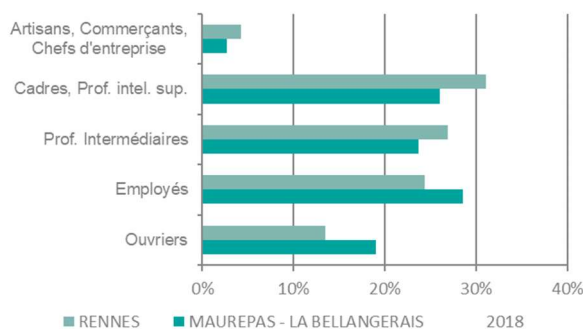


Le taux d'activité des 15-64 ans est de 68,0% (Rennes : 66,4%).
 Le taux d'activité féminin est de 64,0% (Rennes : 63,2%).
 L'indice de chômage (nb de chômeurs/nb d'actifs) est de 22,2% (Rennes : 16,1%).

	MAUREPAS - LA BELLANGERAIS		RENNES	
	2018	2013	2018	2013
Actifs occupés	52,9%	53,9%	55,7%	54,4%
Chômeurs	15,1%	13,1%	10,7%	10,2%
Elèves, Etudiants, Stagiaires non rémunérés	13,8%	14,2%	22,7%	24,0%
Retraités Préretraités	7,0%	8,8%	3,7%	5,0%
Autres inactifs	11,1%	10,1%	7,2%	6,3%
TOTAL	100%	100%	100%	100%

Sources : INSEE RP2013 et RP2018 Exploitations complémentaires, APRAS

Professions et Catégories Socio-professionnelles (actifs occupés 15-64 ans)

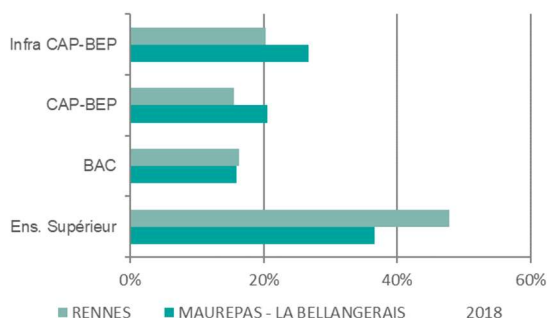


	MAUREPAS - LA BELLANGERAIS		RENNES	
	2018	2013	2018	2013
Agriculteurs exploitants	0,1%	0,2%	0,1%	0,1%
Artisans, Commerçants, Chefs d'entreprise	2,7%	4,2%	4,2%	4,0%
Cadres, Prof. intel. sup.	26,0%	24,1%	31,0%	28,6%
Prof. Intermédiaires	23,7%	24,9%	26,9%	27,2%
Employés	28,5%	28,5%	24,3%	25,5%
Ouvriers	19,0%	18,1%	13,5%	14,6%
TOTAL	100%	100%	100%	100%

Sources : INSEE RP2013 et RP2018 Exploitations complémentaires, APRAS

Formation

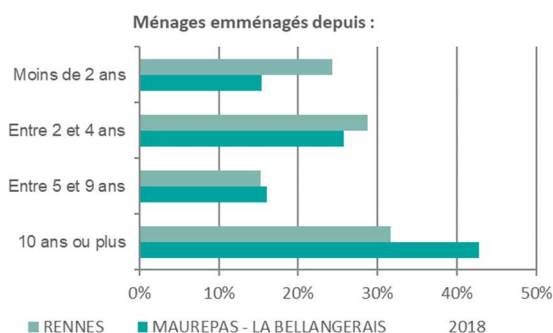
(Personnes de 15 ans ou plus non scolarisées)



	MAUREPAS - LA BELLANGERAIS		RENNES	
	2018	2013	2018	2013
Infra CAP-BEP	26,8%	30,3%	20,3%	24,5%
CAP-BEP	20,6%	19,1%	15,6%	16,4%
BAC	15,9%	16,1%	16,3%	16,9%
Ens. Supérieur	36,6%	34,6%	47,8%	42,1%
TOTAL	100%	100%	100%	100%

Sources : INSEE RP2013 et RP2018 Exploitations complémentaires, APRAS

Ancienneté dans le logement



	MAUREPAS - LA BELLANGERAIS		RENNES	
	2018	2013	2018	2013
Moins de 2 ans	15,4%	16,6%	24,3%	26,3%
Entre 2 et 4 ans	25,7%	21,1%	28,7%	27,2%
Entre 5 et 9 ans	16,1%	16,0%	15,3%	14,3%
Depuis 10 ans ou plus	42,8%	46,3%	31,7%	32,3%
TOTAL	100%	100%	100%	100%

Sources : INSEE RP2013 et RP2018 Exploitations complémentaires, APRAS

Les étudiants ayant un logement sur Rennes sont comptabilisés ; leur présence explique la forte mobilité sur certains quartiers.

Revenu disponible des ménages par UC Moyenne mensuelle en €

	EMMANUEL MOUNIER	BRNO	LE GAST OUEST	LE GAST EST	LA MOTTE BRULON	MORBIHAN OUEST	MORBIHAN EST	EMILE BERNARD	SAINTE-LAURENT	LES GAYEULLES	RENNES
1er décile	668	631	777	729	1 018	1 236	868	963	1 114	N	850
Médiane	1 168	1 003	1 486	1 305	1 982	2 264	1 804	1 626	2 124	N	1 784
9ème décile	2 668	1 575	2 473	2 430	3 542	3 830	3 164	2 729	3 494	N	3 438

Sources : INSEE Fichier localisé social et fiscal (Filosofi) 2018

Le Fichier localisé social et fiscal (Filosofi) est issu du rapprochement des données fiscales exhaustives en provenance de la direction générale des Finances publiques (déclaration de revenus des personnes physiques, taxe d'habitation et fichier d'imposition des personnes physiques) et des données sur les prestations sociales émanant des principaux organismes gestionnaires de ces prestations (Cnaf, Cnav, CCMSA) ; il permet de reconstituer un revenu déclaré (avant impôt) et un revenu disponible (après impôt et y compris prestations sociales).