



FÉVRIER 2022

## Population

	Population en 2018	Population en 2013	Evolution 2013-2018 (en nb)	Evolution 2013-2018 (%)
CROIX SAINT-HELIER	2 934	2 790	145	5,2%
CIMETIERE DE L'EST	2 661	2 768	-107	-3,9%
LE LANDRY	2 312	2 360	-48	-2,0%
ZA SUD EST	153	163	-11	-6,5%
LA POTERIE SUD	2 968	3 094	-127	-4,1%
LA POTERIE NORD	3 377	3 247	130	4,0%
FERNAND JACQ	1 831	1 765	66	3,7%
FRANCISCO FERRER	2 731	2 732	-1	0,0%
FRANCISCO FERRER - LANDRY - POTERIE	18 967	18 919	48	0,3%
RENNES	217 728	211 373	6 355	3,0%

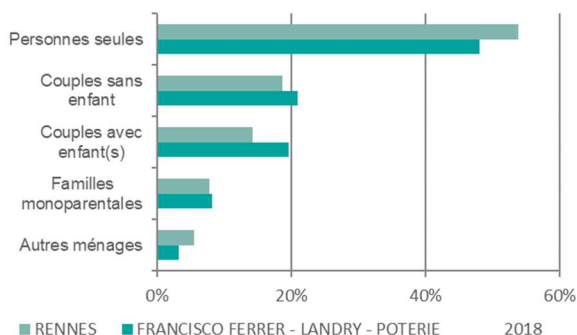
Sources : INSEE RP2013 et RP2018 Exploitations principales, APRAS

## Ménages

	Ménages en 2018	Ménages en 2013	Evolution 2013-2018 (en nb)	Evolution 2013-2018 (%)
FRANCISCO FERRER - LANDRY - POTERIE	9 471	9 438	33	0,3%
RENNES	114 609	110 208	4 400	4,0%

Sources : INSEE RP2013 et RP2018 Exploitations principales, APRAS

Le nombre moyen de personnes par ménage est de 1,9 (1,8 à Rennes).

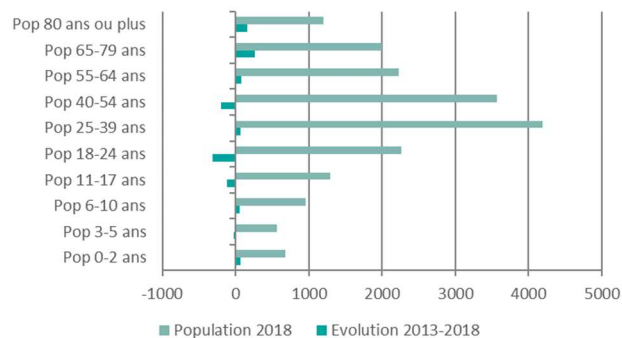


	FRANCISCO FERRER - LANDRY - POTERIE		RENNES	
	2018	2013	2018	2013
Personnes seules	48,1%	46,7%	53,9%	52,6%
Couples sans enfant	21,0%	22,6%	18,7%	19,4%
Couples avec enfant(s)	19,6%	18,6%	14,2%	14,6%
Familles monoparentales	8,2%	8,4%	7,8%	7,2%
Autres ménages	3,2%	3,6%	5,5%	6,2%
TOTAL	100%	100%	100%	100%

Sources : INSEE RP2013 et RP2018 Exploitations complémentaires, APRAS

La catégorie "autres ménages" rassemble différentes formes de colocation.

## Tranches d'âge



## Evolution 2013-2018 en %

	FRANCISCO FERRER - LANDRY - POTERIE	RENNES
Pop 0-2 ans	11,8%	0,8%
Pop 3-5 ans	-3,5%	7,6%
Pop 6-10 ans	6,7%	9,9%
Pop 11-17 ans	-8,2%	6,6%
Pop 18-24 ans	-12,0%	-4,6%
Pop 25-39 ans	1,5%	7,8%
Pop 40-54 ans	-5,3%	1,1%
Pop 55-64 ans	3,7%	-3,0%
Pop 65-79 ans	14,9%	10,9%
Pop 80 ans ou plus	15,8%	7,8%

Sources : INSEE RP2013 et RP2018 Exploitations principales, APRAS

## % des tranches d'âge

	FRANCISCO FERRER - LANDRY - POTERIE		RENNES	
	2018	2013	2018	2013
Pop 0-2 ans	3,6%	3,2%	3,2%	3,3%
Pop 3-5 ans	3,0%	3,1%	2,9%	2,8%
Pop 6-10 ans	5,0%	4,7%	4,7%	4,4%
Pop 11-17 ans	6,8%	7,5%	6,4%	6,2%
Pop 18-24 ans	12,0%	13,6%	20,6%	22,2%
Pop 25-39 ans	22,1%	21,8%	23,1%	22,1%
Pop 40-54 ans	18,8%	20,0%	15,4%	15,7%
Pop 55-64 ans	11,7%	11,4%	9,0%	9,5%
Pop 65-79 ans	10,5%	9,2%	9,6%	8,9%
Pop 80 ans ou plus	6,3%	5,5%	5,2%	4,9%
TOTAL	100%	100%	100%	100%

Sources : INSEE RP2013 et RP2018 Exploitations principales, APRAS

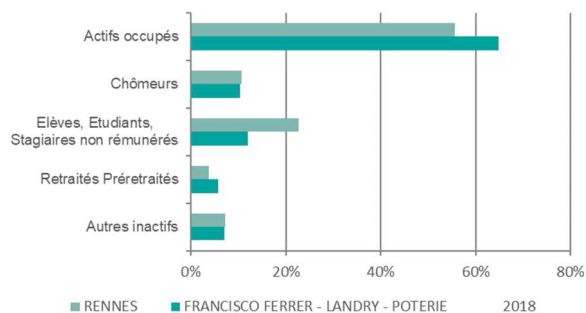
## Nationalité / Immigrés

	FRANCISCO FERRER - LANDRY - POTERIE		RENNES	
	2018	2013	2018	2013
Pop Français	93,4%	95,0%	90,2%	92,8%
Pop Etrangers	6,6%	5,0%	9,8%	7,2%
Pop Immigrés	8,8%	6,9%	11,5%	9,1%

Sources : INSEE RP2013 et RP2018 Exploitations principales, APRAS

Un immigré est, selon la définition de l'INSEE, inspirée du Haut Conseil à l'Intégration, une personne née étrangère à l'étranger et résidant en France. Les personnes nées françaises à l'étranger et vivant en France ne sont donc pas comptabilisées. À l'inverse, certains immigrés ont pu devenir français, les autres restant étrangers. Les populations étrangère et immigrée ne se confondent pas totalement : un immigré n'est pas nécessairement étranger et réciproquement, certains étrangers sont nés en France.

### Activité (population 15-64 ans)

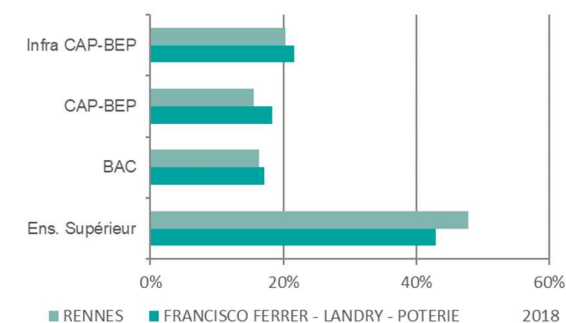


Le taux d'activité des 15-64 ans est de 75,3% (Rennes : 66,4%).  
 Le taux d'activité féminin est de 73,9% (Rennes : 63,2%).  
 L'indice de chômage (nb de chômeurs/nb d'actifs) est de 13,8% (Rennes : 16,1%).

	FRANCISCO FERRER - LANDRY - POTERIE		RENNES	
	2018	2013	2018	2013
Actifs occupés	64,9%	64,5%	55,7%	54,4%
Chômeurs	10,4%	10,3%	10,7%	10,2%
Elèves, Etudiants, Stagiaires non rémunérés	12,0%	13,4%	22,7%	24,0%
Retraités Préretraités	5,7%	6,5%	3,7%	5,0%
Autres inactifs	7,0%	5,4%	7,2%	6,3%
<b>TOTAL</b>	<b>100%</b>	<b>100%</b>	<b>100%</b>	<b>100%</b>

Sources : INSEE RP2013 et RP2018 Exploitations complémentaires, APRAS

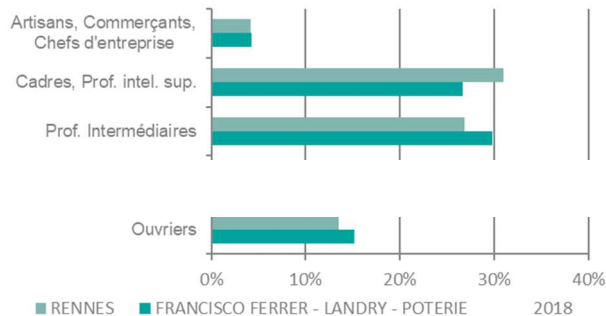
### Formation (Personnes de 15 ans ou plus non scolarisées)



	FRANCISCO FERRER - LANDRY - POTERIE		RENNES	
	2018	2013	2018	2013
Infra CAP-BEP	21,7%	25,8%	20,3%	24,5%
CAP-BEP	18,3%	19,1%	15,6%	16,4%
BAC	17,1%	17,2%	16,3%	16,9%
Ens. Supérieur	42,9%	37,9%	47,8%	42,1%
<b>TOTAL</b>	<b>100%</b>	<b>100%</b>	<b>100%</b>	<b>100%</b>

Sources : INSEE RP2013 et RP2018 Exploitations complémentaires, APRAS

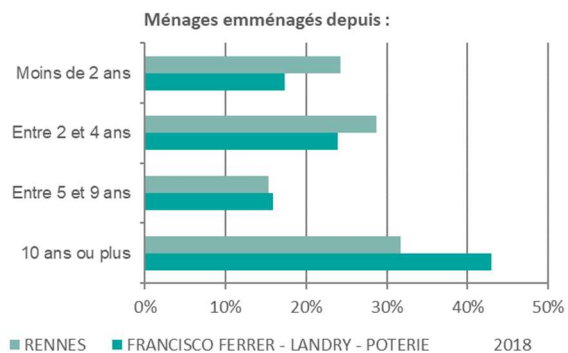
### Professions et Catégories Socio-professionnelles (actifs occupés 15-64 ans)



	FRANCISCO FERRER - LANDRY - POTERIE		RENNES	
	2018	2013	2018	2013
Agriculteurs exploitants	0,0%	0,1%	0,1%	0,1%
Artisans, Commerçants, Chefs d'entreprise	4,3%	3,4%	4,2%	4,0%
Cadres, Prof. intel. sup.	26,7%	24,6%	31,0%	28,6%
Prof. Intermédiaires	29,8%	30,7%	26,9%	27,2%
Employés	24,1%	24,6%	24,3%	25,5%
Ouvriers	15,2%	16,6%	13,5%	14,6%
<b>TOTAL</b>	<b>100%</b>	<b>100%</b>	<b>100%</b>	<b>100%</b>

Sources : INSEE RP2013 et RP2018 Exploitations complémentaires, APRAS

### Ancienneté dans le logement



	FRANCISCO FERRER - LANDRY - POTERIE		RENNES	
	2018	2013	2018	2013
Moins de 2 ans	17,4%	20,1%	24,3%	26,3%
Entre 2 et 4 ans	23,9%	25,3%	28,7%	27,2%
Entre 5 et 9 ans	15,9%	14,2%	15,3%	14,3%
Depuis 10 ans ou plus	42,9%	40,4%	31,7%	32,3%
<b>TOTAL</b>	<b>100%</b>	<b>100%</b>	<b>100%</b>	<b>100%</b>

Sources : INSEE RP2013 et RP2018 Exploitations complémentaires, APRAS

Les étudiants ayant un logement sur Rennes sont comptabilisés ; leur présence explique la forte mobilité sur certains quartiers.

### Revenu disponible des ménages par UC Moyenne mensuelle en €

	CROIX SAINT-HELIER	CIMETIERE DE L EST	LE LANDRY	ZA SUD EST	LA POTERIE SUD	LA POTERIE NORD	FERNAND JACQ	FRANCISCO FERRER	RENNES
1er décile	1 078	903	1 097	N	901	1 185	807	957	850
Médiane	2 073	1 825	2 116	N	1 747	2 063	1 578	1 801	1 784
9ème décile	3 643	3 300	3 510	N	2 861	3 423	2 723	3 154	3 438

Sources : INSEE Fichier localisé social et fiscal (Filosofi) 2018

Le Fichier localisé social et fiscal (Filosofi) est issu du rapprochement des données fiscales exhaustives en provenance de la direction générale des Finances publiques (déclaration de revenus des personnes physiques, taxe d'habitation et fichier d'imposition des personnes physiques) et des données sur les prestations sociales émanant des principaux organismes gestionnaires de ces prestations (Cnaf, Cnav, CCMSA) ; il permet de reconstituer un revenu déclaré (avant impôt) et un revenu disponible (après impôt et y compris prestations sociales).