



Population

	Population en 2020	Population en 2014	Evolution 2014-2020 (en nb)	Evolution 2014-2020 (%)
EMMANUEL MOUNIER	2 182	2 334	-153	-6,5%
BRNO	2 047	1 994	53	2,7%
LE GAST OUEST	1 477	1 641	-164	-10,0%
LE GAST EST	3 465	3 079	386	12,5%
LA MOTTE BRULON	2 435	1 750	684	39,1%
MORBIHAN OUEST	1 713	1 578	135	8,6%
MORBIHAN EST	2 002	1 882	120	6,4%
EMILE BERNARD	3 418	2 603	815	31,3%
SAINT-LAURENT	2 520	2 421	99	4,1%
LES GAYEULLES	198	210	-13	-6,1%
MAUREPAS / LA BELLANGERAIS	21 456	19 493	1 963	10,1%
RENNES	222 485	213 454	9 031	4,2%

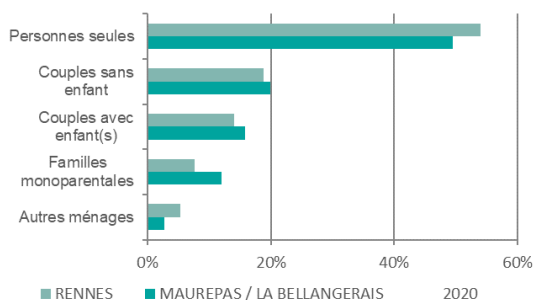
Sources : INSEE RP2014 et RP2020 Exploitations principales, APRAS

Ménages

	Ménages en 2020	Ménages en 2014	Evolution 2014-2020 (en nb)	Evolution 2014-2020 (%)
MAUREPAS / LA BELLANGERAIS	10 657	9 800	857	8,7%
RENNES	117 699	111 087	6 612	6,0%

Sources : INSEE RP2014 et RP2020 Exploitations principales, APRAS

Le nombre moyen de personnes par ménage est de 1,9 (1,8 à Rennes).

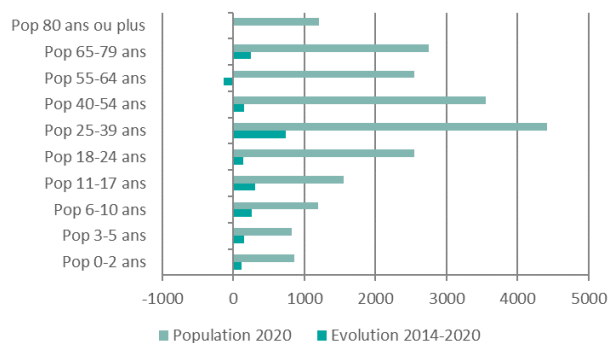


	MAUREPAS / LA BELLANGERAIS		RENNES	
	2020	2014	2020	2014
Personnes seules	49,5%	48,1%	54,0%	52,6%
Couples sans enfant	19,9%	22,1%	18,8%	19,4%
Couples avec enfant(s)	15,8%	15,9%	14,0%	14,6%
Familles monoparentales	12,0%	10,3%	7,7%	7,2%
Autres ménages	2,8%	3,6%	5,4%	6,2%
TOTAL	100%	100%	100%	100%

Sources : INSEE RP2014 et RP2020 Exploitations complémentaires, APRAS

La catégorie "autres ménages" rassemble différentes formes de colocation.

Tranches d'âge



Evolution 2014-2020 en %

	MAUREPAS / LA BELLANGERAIS	RENNES
Pop 0-2 ans	16,0%	-3,8%
Pop 3-5 ans	23,2%	5,4%
Pop 6-10 ans	26,8%	8,4%
Pop 11-17 ans	25,1%	6,8%
Pop 18-24 ans	5,6%	-0,7%
Pop 25-39 ans	20,2%	9,1%
Pop 40-54 ans	4,4%	1,6%
Pop 55-64 ans	-4,9%	-0,6%
Pop 65-79 ans	9,8%	10,4%
Pop 80 ans ou plus	-1,3%	8,0%

Sources : INSEE RP2014 et RP2020 Exploitations principales, APRAS

% des tranches d'âge

	MAUREPAS / LA BELLANGERAIS		RENNES	
	2020	2014	2020	2014
Pop 0-2 ans	4,0%	3,8%	3,0%	3,3%
Pop 3-5 ans	3,8%	3,4%	2,9%	2,9%
Pop 6-10 ans	5,6%	4,8%	4,7%	4,5%
Pop 11-17 ans	7,2%	6,4%	6,3%	6,2%
Pop 18-24 ans	11,9%	12,4%	20,9%	22,0%
Pop 25-39 ans	20,6%	18,9%	23,2%	22,1%
Pop 40-54 ans	16,5%	17,4%	15,2%	15,6%
Pop 55-64 ans	11,9%	13,8%	9,0%	9,4%
Pop 65-79 ans	12,8%	12,8%	9,7%	9,1%
Pop 80 ans ou plus	5,6%	6,3%	5,2%	5,0%
TOTAL	100%	100%	100%	100%

Sources : INSEE RP2014 et RP2020 Exploitations principales, APRAS

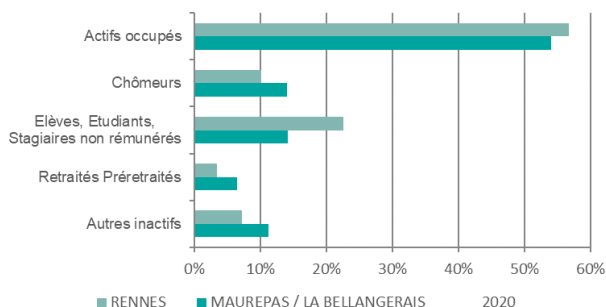
Nationalité / Immigrés

	MAUREPAS / LA BELLANGERAIS		RENNES	
	2020	2014	2020	2014
Pop Français	86,9%	90,3%	90,2%	92,3%
Pop Etrangers	13,1%	9,7%	9,8%	7,7%
Pop Immigrés	15,9%	12,7%	11,5%	9,7%

Sources : INSEE RP2014 et RP2020 Exploitations principales, APRAS

Un immigré est, selon la définition de l'INSEE, inspirée du Haut Conseil à l'Intégration, une personne née étrangère à l'étranger et résidant en France. Les personnes nées françaises à l'étranger et vivant en France ne sont donc pas comptabilisées. À l'inverse, certains immigrés ont pu devenir français, les autres restant étrangers. Les populations étrangère et immigrée ne se confondent pas totalement : un immigré n'est pas nécessairement étranger et réciproquement, certains étrangers sont nés en France.

Activité (population 15-64 ans)



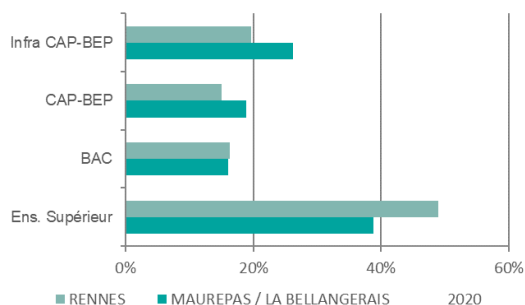
Le taux d'activité des 15-64 ans est de 68,0% (Rennes : 66,8%).
 Le taux d'activité féminin est de 64,1% (Rennes : 63,4%).
 L'indice de chômage (nb de chômeurs/nb d'actifs) est de 20,6% (Rennes : 15,1%).

	MAUREPAS / LA BELLANGERAIS		RENNES	
	2020	2014	2020	2014
Actifs occupés	54,0%	53,2%	56,7%	54,1%
Chômeurs	14,0%	14,2%	10,1%	10,6%
Elèves, Etudiants, Stagiaires non rémunérés	14,2%	13,8%	22,6%	24,0%
Retraités Préretraités	6,5%	8,6%	3,4%	4,7%
Autres inactifs	11,3%	10,2%	7,2%	6,6%
TOTAL	100%	100%	100%	100%

Sources : INSEE RP2014 et RP2020 Exploitations complémentaires, APRAS

Formation

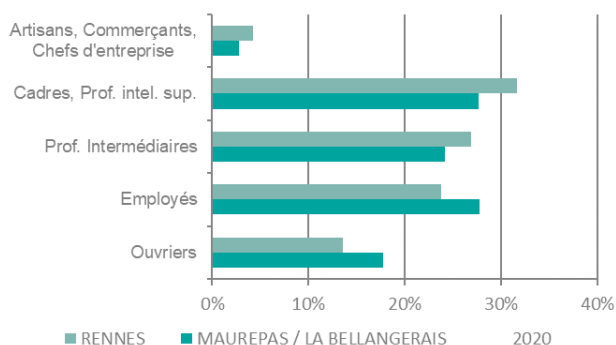
(Personnes de 15 ans ou plus non scolarisées)



	MAUREPAS / LA BELLANGERAIS		RENNES	
	2020	2014	2020	2014
Infra CAP-BEP	26,2%	29,4%	19,7%	23,7%
CAP-BEP	18,9%	19,1%	15,1%	16,0%
BAC	16,1%	16,2%	16,3%	16,9%
Ens. Supérieur	38,8%	35,3%	49,0%	43,4%
TOTAL	100%	100%	100%	100%

Sources : INSEE RP2014 et RP2020 Exploitations complémentaires, APRAS

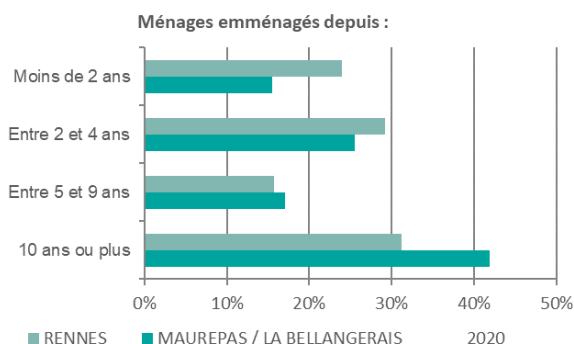
Professions et Catégories Socio-professionnelles (actifs occupés 15-64 ans)



	MAUREPAS / LA BELLANGERAIS		RENNES	
	2020	2014	2020	2014
Agriculteurs exploitants	0,1%	0,2%	0,1%	0,1%
Artisans, Commerçants, Chefs d'entreprise	2,8%	4,0%	4,2%	4,0%
Cadres, Prof. intel. sup.	27,6%	24,4%	31,6%	29,2%
Prof. Intermédiaires	24,1%	25,8%	26,9%	27,2%
Employés	27,7%	28,0%	23,8%	25,3%
Ouvriers	17,7%	17,6%	13,6%	14,1%
TOTAL	100%	100%	100%	100%

Sources : INSEE RP2014 et RP2020 Exploitations complémentaires, APRAS

Ancienneté dans le logement



	MAUREPAS / LA BELLANGERAIS		RENNES	
	2020	2014	2020	2014
Moins de 2 ans	15,5%	16,9%	24,0%	25,6%
Entre 2 et 4 ans	25,5%	21,4%	29,2%	27,6%
Entre 5 et 9 ans	17,1%	15,6%	15,7%	14,7%
Depuis 10 ans ou plus	41,9%	46,1%	31,2%	32,1%
TOTAL	100%	100%	100%	100%

Sources : INSEE RP2014 et RP2020 Exploitations complémentaires, APRAS

Les étudiants ayant un logement sur Rennes sont comptabilisés ; leur présence explique la forte mobilité sur certains quartiers.

Revenu disponible des ménages par UC Moyenne mensuelle en €

	EMMANUEL MOUNIER	BRNO	LE GAST OUEST	LE GAST EST	LA MOTTE BRULON	MORBIHAN OUEST	MORBIHAN EST	EMILE BERNARD	SAINT-LAURENT	LES GAYELLES	RENNES
1er décile	683	663	801	767	1 056	1 272	928	912	1 188	N	884
Médiane	1 221	1 068	1 526	1 393	2 108	2 386	1 824	1 673	2 221	N	1 833
9ème décile	2 773	1 626	2 620	2 570	3 662	3 587	3 158	2 773	3 457	N	3 450

Sources : INSEE Fichier localisé social et fiscal (Filosofi) 2020

Le Fichier localisé social et fiscal (Filosofi) est issu du rapprochement des données fiscales exhaustives en provenance de la direction générale des Finances publiques (déclaration de revenus des personnes physiques, taxe d'habitation et fichier d'imposition des personnes physiques) et des données sur les prestations sociales émanant des principaux organismes gestionnaires de ces prestations (Cnaf, Cnav, CCMSA) ; il permet de reconstituer un revenu déclaré (avant impôt) et un revenu disponible (après impôt et y compris prestations sociales).