



FÉVRIER 2024

## Population

	Population en 2020	Population en 2014	Evolution 2014-2020 (en nb)	Evolution 2014-2020 (%)
CROIX SAINT-HELIER	2 878	2 758	120	4,3%
CIMETIERE DE L'EST	2 751	2 700	51	1,9%
LE LANDRY	2 361	2 308	53	2,3%
ZA SUD EST	168	156	12	7,5%
LA POTERIE SUD	3 010	3 165	-155	-4,9%
LA POTERIE NORD	3 570	3 133	437	13,9%
FERNAND JACQ	1 729	1 836	-107	-5,8%
FRANCISCO FERRER	2 754	2 745	9	0,3%
<b>LA POMMERAIE</b>	<b>19 220</b>	<b>18 801</b>	<b>419</b>	<b>2,2%</b>
<b>RENNES</b>	<b>222 485</b>	<b>213 454</b>	<b>9 031</b>	<b>4,2%</b>

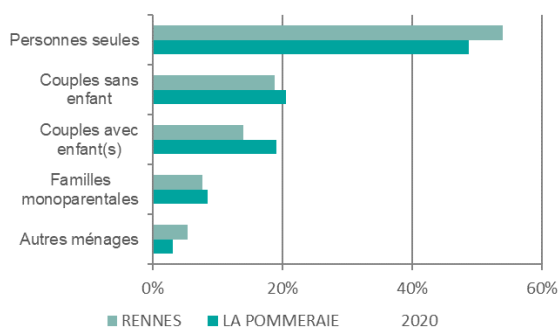
Sources : INSEE RP2014 et RP2020 Exploitations principales, APRAS

## Ménages

	Ménages en 2020	Ménages en 2014	Evolution 2014-2020 (en nb)	Evolution 2014-2020 (%)
<b>LA POMMERAIE</b>	<b>9 733</b>	<b>9 425</b>	<b>308</b>	<b>3,3%</b>
<b>RENNES</b>	<b>117 699</b>	<b>111 087</b>	<b>6 612</b>	<b>6,0%</b>

Sources : INSEE RP2014 et RP2020 Exploitations principales, APRAS

Le nombre moyen de personnes par ménage est de 1,9 (1,8 à Rennes).

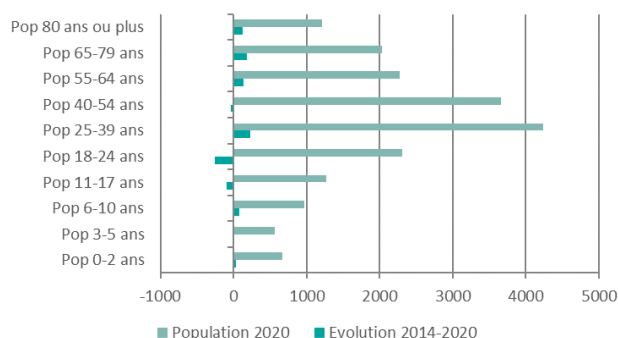


	LA POMMERAIE		RENNES	
	2020	2014	2020	2014
Personnes seules	48,8%	47,2%	54,0%	52,6%
Couples sans enfant	20,6%	22,1%	18,8%	19,4%
Couples avec enfant(s)	19,1%	19,1%	14,0%	14,6%
Familles monoparentales	8,4%	8,1%	7,7%	7,2%
Autres ménages	3,1%	3,5%	5,4%	6,2%
<b>TOTAL</b>	<b>100%</b>	<b>100%</b>	<b>100%</b>	<b>100%</b>

Sources : INSEE RP2014 et RP2020 Exploitations complémentaires, APRAS

La catégorie "autres ménages" rassemble différentes formes de colocation.

## Tranches d'âge



## Evolution 2014-2020 en %

	LA POMMERAIE	RENNES
Pop 0-2 ans	5,7%	-3,8%
Pop 3-5 ans	-0,6%	5,4%
Pop 6-10 ans	9,5%	8,4%
Pop 11-17 ans	-6,5%	6,8%
Pop 18-24 ans	-9,8%	-0,7%
Pop 25-39 ans	5,8%	9,1%
Pop 40-54 ans	-1,0%	1,6%
Pop 55-64 ans	6,5%	-0,6%
Pop 65-79 ans	9,6%	10,4%
Pop 80 ans ou plus	11,9%	8,0%

Sources : INSEE RP2014 et RP2020 Exploitations principales, APRAS

## % des tranches d'âge

	LA POMMERAIE		RENNES	
	2020	2014	2020	2014
Pop 0-2 ans	3,5%	3,4%	3,0%	3,3%
Pop 3-5 ans	3,0%	3,1%	2,9%	2,9%
Pop 6-10 ans	5,0%	4,7%	4,7%	4,5%
Pop 11-17 ans	6,6%	7,2%	6,3%	6,2%
Pop 18-24 ans	12,0%	13,6%	20,9%	22,0%
Pop 25-39 ans	22,1%	21,3%	23,2%	22,1%
Pop 40-54 ans	19,0%	19,7%	15,2%	15,6%
Pop 55-64 ans	11,8%	11,4%	9,0%	9,4%
Pop 65-79 ans	10,6%	9,9%	9,7%	9,1%
Pop 80 ans ou plus	6,3%	5,8%	5,2%	5,0%
<b>TOTAL</b>	<b>100%</b>	<b>100%</b>	<b>100%</b>	<b>100%</b>

Sources : INSEE RP2014 et RP2020 Exploitations principales, APRAS

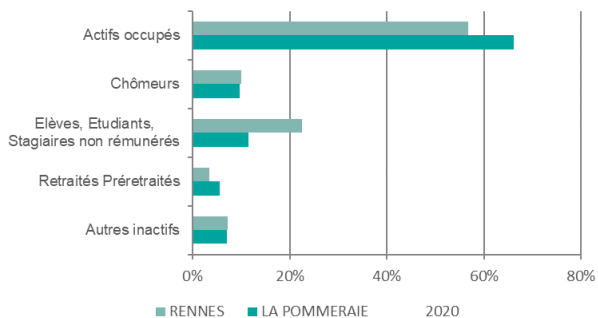
## Nationalité / Immigrés

	LA POMMERAIE		RENNES	
	2020	2014	2020	2014
Pop Français	93,7%	94,7%	90,2%	92,3%
Pop Etrangers	6,3%	5,3%	9,8%	7,7%
Pop Immigrés	8,8%	7,5%	11,5%	9,7%

Sources : INSEE RP2014 et RP2020 Exploitations principales, APRAS

Un immigré est, selon la définition de l'INSEE, inspirée du Haut Conseil à l'Intégration, une personne née étrangère à l'étranger et résidant en France. Les personnes nées françaises à l'étranger et vivant en France ne sont donc pas comptabilisées. À l'inverse, certains immigrés ont pu devenir français, les autres restant étrangers. Les populations étrangère et immigrée ne se confondent pas totalement : un immigré n'est pas nécessairement étranger et réciproquement, certains étrangers sont nés en France.

### Activité (population 15-64 ans)



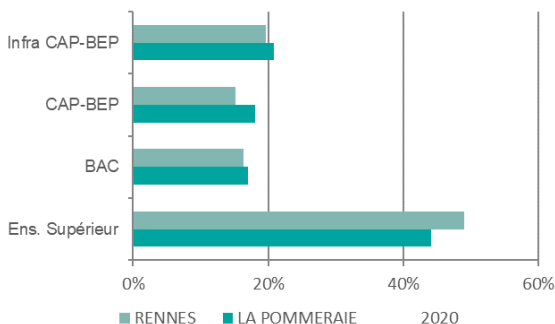
Le taux d'activité des 15-64 ans est de 75,9% (Rennes : 66,8%).  
 Le taux d'activité féminin est de 74,4% (Rennes : 63,4%).  
 L'indice de chômage (nb de chômeurs/nb d'actifs) est de 12,7% (Rennes : 15,1%).

	LA POMMERAIE		RENNES	
	2020	2014	2020	2014
Actifs occupés	66,2%	64,0%	56,7%	54,1%
Chômeurs	9,7%	10,6%	10,1%	10,6%
Elèves, Etudiants, Stagiaires non rémunérés	11,5%	13,2%	22,6%	24,0%
Retraités Préretraités	5,6%	6,1%	3,4%	4,7%
Autres inactifs	7,0%	6,1%	7,2%	6,6%
<b>TOTAL</b>	<b>100%</b>	<b>100%</b>	<b>100%</b>	<b>100%</b>

Sources : INSEE RP2014 et RP2020 Exploitations complémentaires, APRAS

### Formation

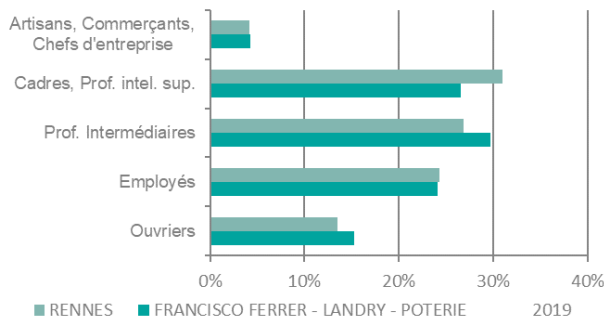
(Personnes de 15 ans ou plus non scolarisées)



	LA POMMERAIE		RENNES	
	2020	2014	2020	2014
Infra CAP-BEP	20,8%	25,4%	19,7%	23,7%
CAP-BEP	18,1%	18,9%	15,1%	16,0%
BAC	17,0%	17,2%	16,3%	16,9%
Ens. Supérieur	44,1%	38,5%	49,0%	43,4%
<b>TOTAL</b>	<b>100%</b>	<b>100%</b>	<b>100%</b>	<b>100%</b>

Sources : INSEE RP2014 et RP2020 Exploitations complémentaires, APRAS

### Professions et Catégories Socio-professionnelles (actifs occupés 15-64 ans)

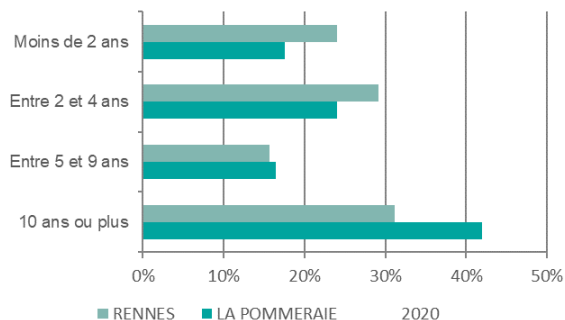


	LA POMMERAIE		RENNES	
	2020	2014	2020	2014
Agriculteurs exploitants	0,0%	0,1%	0,1%	0,1%
Artisans, Commerçants, Chefs d'entreprise	4,5%	3,9%	4,2%	4,0%
Cadres, Prof. intel. sup.	27,2%	24,9%	31,6%	29,2%
Prof. Intermédiaires	30,6%	30,5%	26,9%	27,2%
Employés	22,9%	24,6%	23,8%	25,3%
Ouvriers	14,7%	16,1%	13,6%	14,1%
<b>TOTAL</b>	<b>100%</b>	<b>100%</b>	<b>100%</b>	<b>100%</b>

Sources : INSEE RP2014 et RP2020 Exploitations complémentaires, APRAS

### Ancienneté dans le logement

Ménages emménagés depuis :



	LA POMMERAIE		RENNES	
	2020	2014	2020	2014
Moins de 2 ans	17,6%	18,8%	24,0%	25,6%
Entre 2 et 4 ans	24,0%	24,5%	29,2%	27,6%
Entre 5 et 9 ans	16,4%	15,3%	15,7%	14,7%
Depuis 10 ans ou plus	42,0%	41,4%	31,2%	32,1%
<b>TOTAL</b>	<b>100%</b>	<b>100%</b>	<b>100%</b>	<b>100%</b>

Sources : INSEE RP2014 et RP2020 Exploitations complémentaires, APRAS

Les étudiants ayant un logement sur Rennes sont comptabilisés ; leur présence explique la forte mobilité sur certains quartiers.

### Revenu disponible des ménages par UC Moyenne mensuelle en €

	CROIX SAINT-HELIER	CIMETIERE DE L'EST	LE LANDRY	ZA SUD EST	LA POTERIE SUD	LA POTERIE NORD	FERNAND JACQ	FRANCISCO FERRER	RENNES
1er décile	1 178	912	1 107	N	929	1 185	853	963	884
Médiane	2 164	1 918	2 175	N	1 826	2 117	1 628	1 845	1 833
9ème décile	3 924	3 356	3 512	N	2 884	3 279	2 776	3 231	3 450

Sources : INSEE Fichier localisé social et fiscal (Filosofi) 2020

Le Fichier localisé social et fiscal (Filosofi) est issu du rapprochement des données fiscales exhaustives en provenance de la direction générale des Finances publiques (déclaration de revenus des personnes physiques, taxe d'habitation et fichier d'imposition des personnes physiques) et des données sur les prestations sociales émanant des principaux organismes gestionnaires de ces prestations (Cnaf, Cnav, CCMISA) ; il permet de reconstituer un revenu déclaré (avant impôt) et un revenu disponible (après impôt et y compris prestations sociales).