



FÉVRIER 2024

Population

	Population en 2020	Population en 2014	Evolution 2014-2020 (en nb)	Evolution 2014-2020 (%)
ARSENAL	3 571	3 679	-107	-2,9%
LA MABILAIS	4 647	4 162	485	11,7%
CLEUNAY EST	6 052	4 719	1 333	28,2%
CLEUNAY OUEST	2 777	2 805	-28	-1,0%
LA PREVALAYE	244	173	72	41,5%
CLEUNAY / ARSENAL - REDON / LA COURROUZE	17 291	15 537	1 754	11,3%
RENNES	222 485	213 454	9 031	4,2%

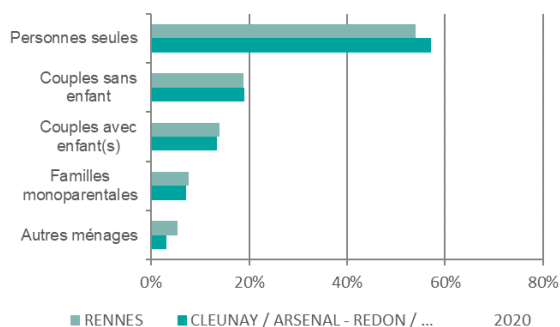
Sources : INSEE RP2014 et RP2020 Exploitations principales, APRAS

Ménages

	Ménages en 2020	Ménages en 2014	Evolution 2014-2020 (en nb)	Evolution 2014-2020 (%)
CLEUNAY / ARSENAL - REDON / ...	9 672	8 354	1 318	15,8%
RENNES	117 699	111 087	6 612	6,0%

Sources : INSEE RP2014 et RP2020 Exploitations principales, APRAS

Le nombre moyen de personnes par ménage est de 1,7 (1,8 à Rennes).

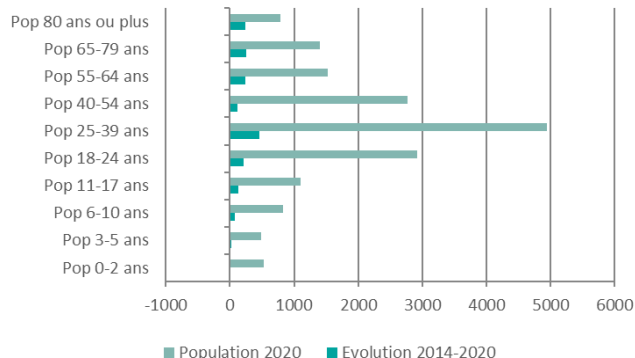


	CLEUNAY / ARSENAL - REDON / ...		RENNES	
	2020	2014	2020	2014
Personnes seules	57,2%	53,6%	54,0%	52,6%
Couples sans enfant	19,0%	19,9%	18,8%	19,4%
Couples avec enfant(s)	13,4%	14,8%	14,0%	14,6%
Familles monoparentales	7,1%	7,6%	7,7%	7,2%
Autres ménages	3,2%	4,2%	5,4%	6,2%
TOTAL	100%	100%	100%	100%

Sources : INSEE RP2014 et RP2020 Exploitations complémentaires, APRAS

La catégorie "autres ménages" rassemble différentes formes de colocation.

Tranches d'âge



Evolution 2014-2020 en %

	CLEUNAY / ARSENAL - REDON / ...	RENNES
Pop 0-2 ans	-2,7%	-3,8%
Pop 3-5 ans	4,9%	5,4%
Pop 6-10 ans	9,7%	8,4%
Pop 11-17 ans	13,0%	6,8%
Pop 18-24 ans	8,1%	-0,7%
Pop 25-39 ans	10,4%	9,1%
Pop 40-54 ans	4,5%	1,6%
Pop 55-64 ans	18,6%	-0,6%
Pop 65-79 ans	22,6%	10,4%
Pop 80 ans ou plus	45,6%	8,0%

Sources : INSEE RP2014 et RP2020 Exploitations principales, APRAS

% des tranches d'âge

	CLEUNAY / ARSENAL - REDON / ...		RENNES	
	2020	2014	2020	2014
Pop 0-2 ans	3,0%	3,5%	3,0%	3,3%
Pop 3-5 ans	2,8%	3,0%	2,9%	2,9%
Pop 6-10 ans	4,8%	4,8%	4,7%	4,5%
Pop 11-17 ans	6,4%	6,3%	6,3%	6,2%
Pop 18-24 ans	16,9%	17,4%	20,9%	22,0%
Pop 25-39 ans	28,6%	28,9%	23,2%	22,1%
Pop 40-54 ans	16,0%	17,0%	15,2%	15,6%
Pop 55-64 ans	8,9%	8,3%	9,0%	9,4%
Pop 65-79 ans	8,1%	7,3%	9,7%	9,1%
Pop 80 ans ou plus	4,5%	3,5%	5,2%	5,0%
TOTAL	100%	100%	100%	100%

Sources : INSEE RP2014 et RP2020 Exploitations principales, APRAS

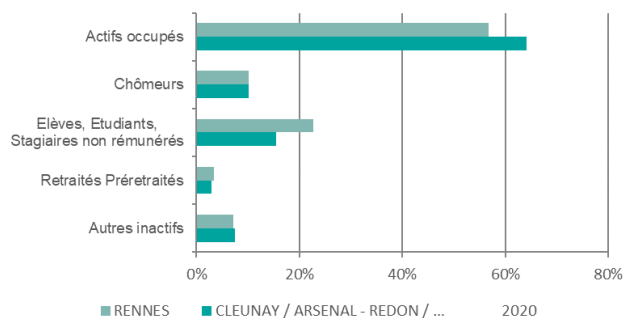
Nationalité / Immigrés

	CLEUNAY / ARSENAL - REDON / ...		RENNES	
	2020	2014	2020	2014
Pop Français	92,2%	94,4%	90,2%	92,3%
Pop Etrangers	7,8%	5,6%	9,8%	7,7%
Pop Immigrés	9,5%	6,9%	11,5%	9,7%

Sources : INSEE RP2014 et RP2020 Exploitations principales, APRAS

Un immigré est, selon la définition de l'INSEE, inspirée du Haut Conseil à l'Intégration, une personne née étrangère à l'étranger et résidant en France. Les personnes nées françaises à l'étranger et vivant en France ne sont donc pas comptabilisées. À l'inverse, certains immigrés ont pu devenir français, les autres restant étrangers. Les populations étrangère et immigrée ne se confondent pas totalement : un immigré n'est pas nécessairement étranger et réciproquement, certains étrangers sont nés en France.

Activité (population 15-64 ans)

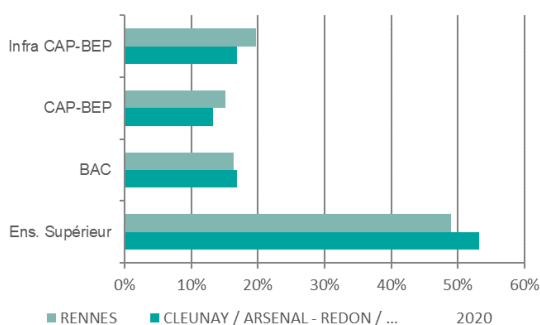


Le taux d'activité des 15-64 ans est de 74,3% (Rennes : 66,8%).
 Le taux d'activité féminin est de 72,6% (Rennes : 63,4%).
 L'indice de chômage (nb de chômeurs/nb d'actifs) est de 13,7% (Rennes : 15,1%).

	CLEUNAY / ARSENAL - REDON / ...		RENNES	
	2020	2014	2020	2014
Actifs occupés	64,1%	63,9%	56,7%	54,1%
Chômeurs	10,2%	10,2%	10,1%	10,6%
Elèves, Etudiants, Stagiaires non rémunérés	15,4%	16,6%	22,6%	24,0%
Retraités Préretraités	2,9%	3,9%	3,4%	4,7%
Autres inactifs	7,4%	5,4%	7,2%	6,6%
TOTAL	100%	100%	100%	100%

Sources : INSEE RP2014 et RP2020 Exploitations complémentaires, APRAS

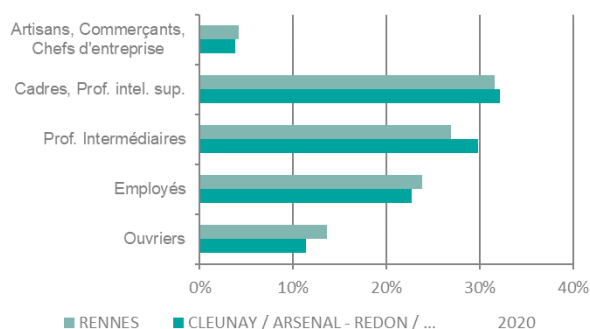
Formation (Personnes de 15 ans ou plus non scolarisées)



	CLEUNAY / ARSENAL - REDON / ...		RENNES	
	2020	2014	2020	2014
Infra CAP-BEP	16,8%	19,0%	19,7%	23,7%
CAP-BEP	13,2%	15,4%	15,1%	16,0%
BAC	16,8%	17,0%	16,3%	16,9%
Ens. Supérieur	53,2%	48,6%	49,0%	43,4%
TOTAL	100%	100%	100%	100%

Sources : INSEE RP2014 et RP2020 Exploitations complémentaires, APRAS

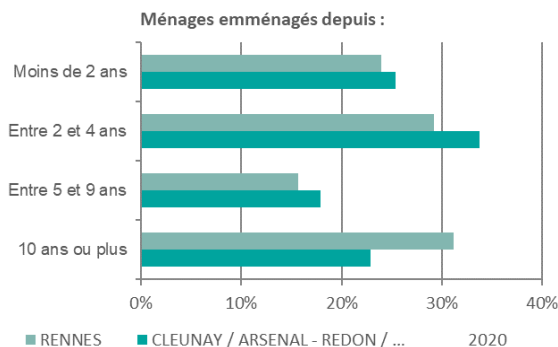
Professions et Catégories Socio-professionnelles (actifs occupés 15-64 ans)



	CLEUNAY / ARSENAL - REDON / ...		RENNES	
	2020	2014	2020	2014
Agriculteurs exploitants	0,0%	0,0%	0,1%	0,1%
Artisans, Commerçants, Chefs d'entreprise	3,8%	4,1%	4,2%	4,0%
Cadres, Prof. intel. sup.	32,2%	30,1%	31,6%	29,2%
Prof. Intermédiaires	29,8%	29,0%	26,9%	27,2%
Employés	22,7%	24,1%	23,8%	25,3%
Ouvriers	11,4%	12,7%	13,6%	14,1%
TOTAL	100%	100%	100%	100%

Sources : INSEE RP2014 et RP2020 Exploitations complémentaires, APRAS

Ancienneté dans le logement



	CLEUNAY / ARSENAL - REDON / ...		RENNES	
	2020	2014	2020	2014
Moins de 2 ans	25,4%	27,8%	24,0%	25,6%
Entre 2 et 4 ans	33,8%	32,5%	29,2%	27,6%
Entre 5 et 9 ans	17,9%	14,8%	15,7%	14,7%
Depuis 10 ans ou plus	22,9%	24,9%	31,2%	32,1%
TOTAL	100%	100%	100%	100%

Sources : INSEE RP2014 et RP2020 Exploitations complémentaires, APRAS

Les étudiants ayant un logement sur Rennes sont comptabilisés ; leur présence explique la forte mobilité sur certains quartiers.

Revenu disponible des ménages par UC Moyenne mensuelle en €

	ARSENAL	LA MABILAIS	CLEUNAY EST	CLEUNAY OUEST	LA PREVALAYE	RENNES
1er décile	991	1 006	920	869	N	884
Médiane	2 031	2 064	1 800	1 709	N	1 833
9ème décile	4 182	3 818	3 011	2 948	N	3 450

Sources : INSEE Fichier localisé social et fiscal (Filosofi) 2020

Le Fichier localisé social et fiscal (Filosofi) est issu du rapprochement des données fiscales exhaustives en provenance de la direction générale des Finances publiques (déclaration de revenus des personnes physiques, taxe d'habitation et fichier d'imposition des personnes physiques) et des données sur les prestations sociales émanant des principaux organismes gestionnaires de ces prestations (Cnaf, Cnav, CCMSA) ; il permet de reconstituer un revenu déclaré (avant impôt) et un revenu disponible (après impôt et y compris prestations sociales).